

L'OBSERVATOIRE
DES RESSOURCERIES
DE PROVENCE-ALPES-
CÔTE D'AZUR
2020

Ressourceries

Les Ressources ont comme objectifs la réduction des déchets par le réemploi/réutilisation puis recyclage*, et la création d'emplois locaux.

Elles mettent en œuvre 4 fonctions sur leur territoire :



la collecte



la vente



la valorisation



la sensibilisation

L'Observatoire

Les Ressources suivent des indicateurs pour quantifier et valoriser leurs activités. Cet Observatoire synthétise l'ensemble des données des 21 structures opérationnelles sur l'année 2019.

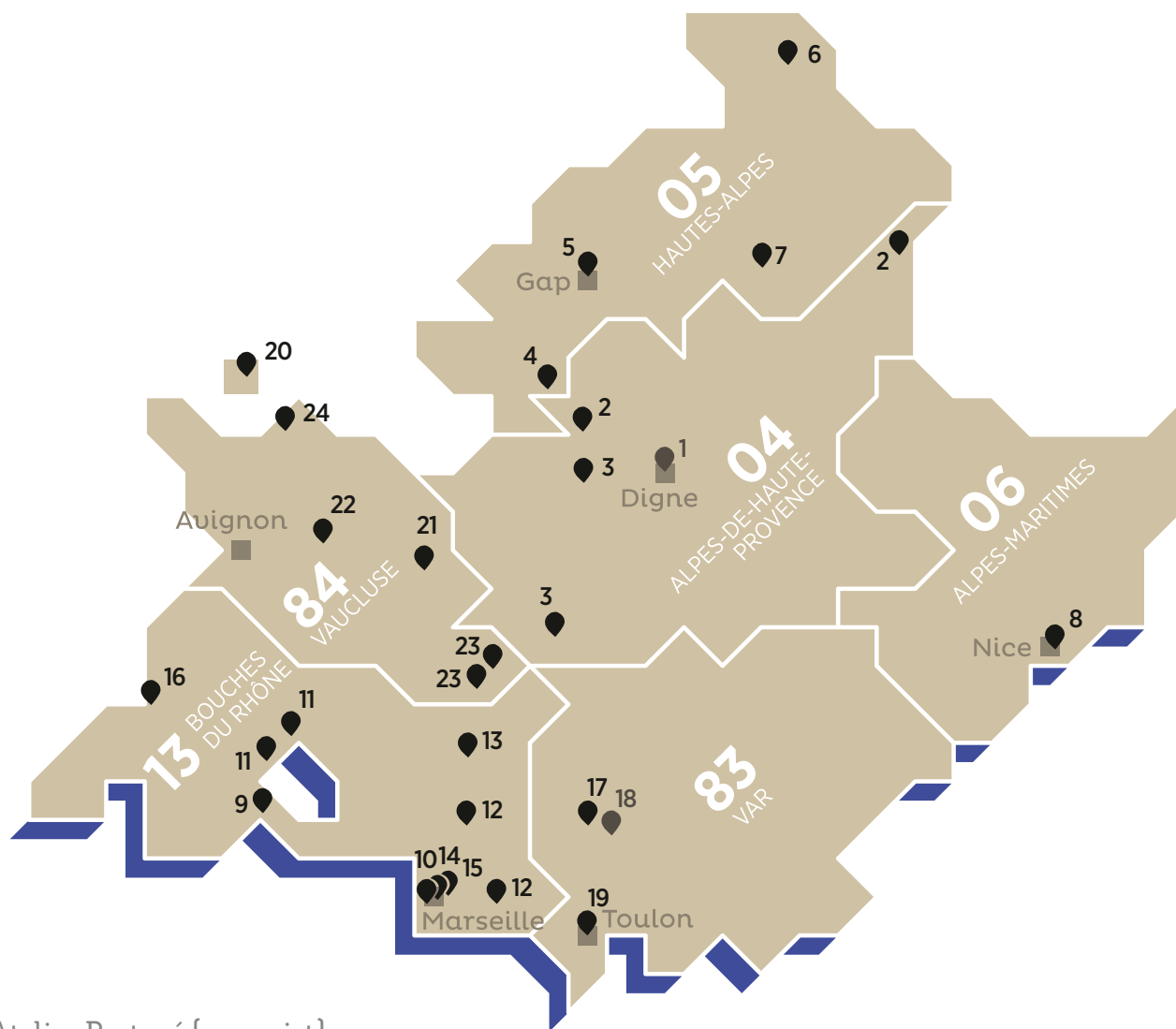
RAPPEL : Les Ressources sont adhérentes au Réseau National des Ressources qui publie chaque année l'Observatoire National.

Retrouvez les coordonnées des Ressources et + d'infos sur :

www.ressourceriespaca.fr

* voir définitions p.12

R Association
Régionale
des Ressources
Provence-Alpes-Côte d'Azur



04

1. L'Atelier Partagé [en projet]
2. Les Ateliers de l'Envolée [2 sites]
3. Ressourcerie de Haute Provence [2 sites]

05

4. Nez au vent
5. La Petite Ourse
6. Ressourcerie La Miraille [Environnement & Solidarité]
7. Ressourcerie de Pralong [CC de Serre-Ponçon]

06

8. Actes Ressources

13

9. Les chantiers du Pays de Martigues
10. Croix-Rouge Insertion - Impulse Toit
11. Déclic 13 [2 sites]
12. Le Dirigeable [Évolio] [2 sites]
13. Histoires sans Fin
14. Recyclo'bus [Régie Service 13]
15. Recyclodrome
16. Ressourcerie du Pays d'Arles

83

17. La Courtoise Ressourcerie
18. Sived NG/ Une Nouvelle Vie [en projet]
19. Ressourcerie de la rade [Var Azur Recup]

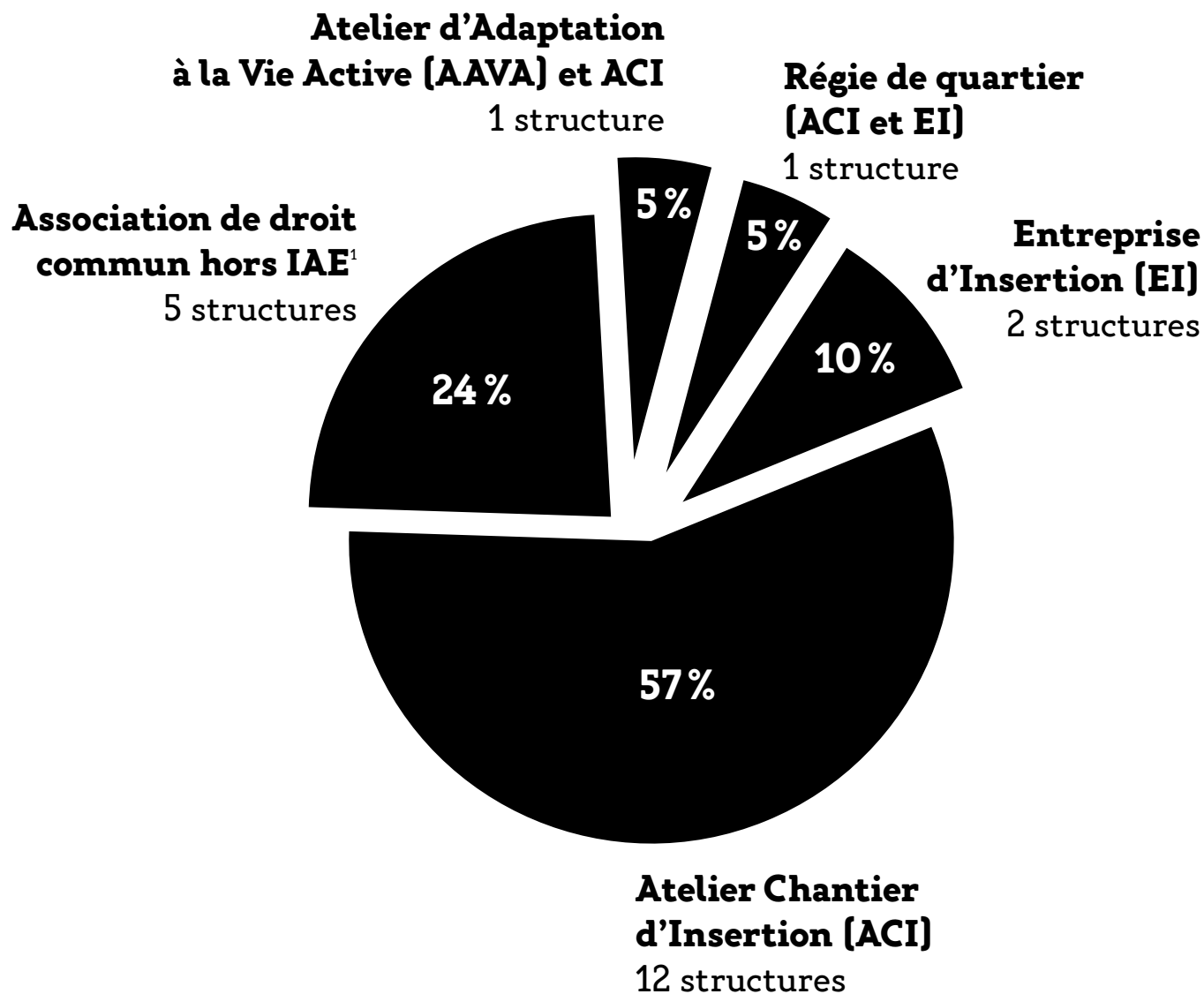
84

20. Coup de pouce
21. La Recyclerie Apt Luberon
22. Ressourcerie du Comtat
23. Ressourcerie Le grand'R [De fil en aiguille] [2 sites]
24. Ressourcerie la Musardière [Association ADEC-PV]

L'OBSERVATOIRE DES RESSOURCERIES DE PROVENCE-ALPES- CÔTE D'AZUR 2020

1. Structurations sociales	p. 5
2. Volet économique	p. 6
3. Lien avec les collectivités et les éco-organismes	p. 7
4. Volet emploi	p. 8
5. Fonction collecte	p. 9
6. Fonction valorisation	p. 10
7. Fonction sensibilisation	p. 11
8. Fonction vente	p. 12
9. Les chiffres par départements	p. 13
10. Évolution des principaux indicateurs depuis 2015	p. 14
Lexique	p. 15

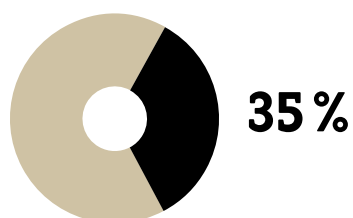
1. STRUCTURATIONS SOCIALES



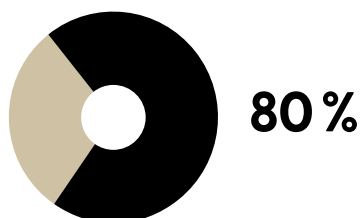
2. VOLET ÉCONOMIQUE

TAUX D'AUTOFINANCEMENT DES STRUCTURES

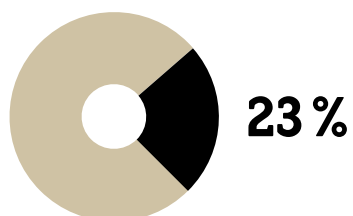
Atelier Chantier
d'Insertion
[ACI]




Entreprise
d'Insertion
[EI]



Atelier d'Adaptation
à la Vie Active
[AAVA]



Association
de droit commun
hors IAE¹



**La part d'autofinancement
des structures est intimement liée
à leur structuration sociale**

3.

LIENS AVEC LES COLLECTIVITÉS ET LES ÉCO-ORGANISMES



LIENS DES RESSOURCERIES AVEC LEUR COLLECTIVITÉ

6 structures ont une activité de collecte dans le cadre d'un **marché public**
Soit 29 %

10 structures mènent des activités dans le cadre d'une **convention d'objectifs**
Soit 48 %

11 structures ont bénéficié de **subventions**
Soit 52 %

100 % des structures ont un lien avec leur collectivité



LIENS DES RESSOURCERIES AVEC LES ÉCO-ORGANISMES ET AUTRES FILIÈRES DU RÉEMPLOI

Les Ressourceries peuvent contractualiser avec les Éco-Organismes conformément aux conventions nationales formalisées avec le Réseau National des Ressourceries.

Pourcentage des structures ayant contractualisé avec des Éco-Organismes :



81 % ECOMOBILIER
DEA² des particuliers



57 % VALDELIA
DEA² des professionnels



38 % RECYCLIVRE
Filière de réemploi des livres



71 % ECOLOGIC
DEEE³ des particuliers et professionnels



57 % ECO TLC
Textile

4.

VOLET EMPLOI

 23% «« CDI

 69% «« CDDI⁶

 4% «« CDD aidés hors IAE¹

 4% «« Autres CDD de droit commun

 31 ETP bénévoles

 4 ETP - Services Civiques

**Les Ressourceries PACA emploient
575 personnes soit 367 ETP**
[Équivalent Temps Plein]

5. FONCTION COLLECTE

MODES DE COLLECTE

Pourcentage des structures faisant appel aux modes de collecte suivants :

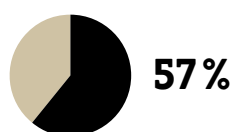
Apport volontaire



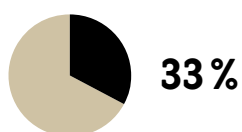
Rendez-vous



Déchèteries



Porte à porte



RÉPARTITION DES FLUX COLLECTÉS



44% « EA⁴ particuliers



2% « EA⁴ Pro



11% « EEE⁵



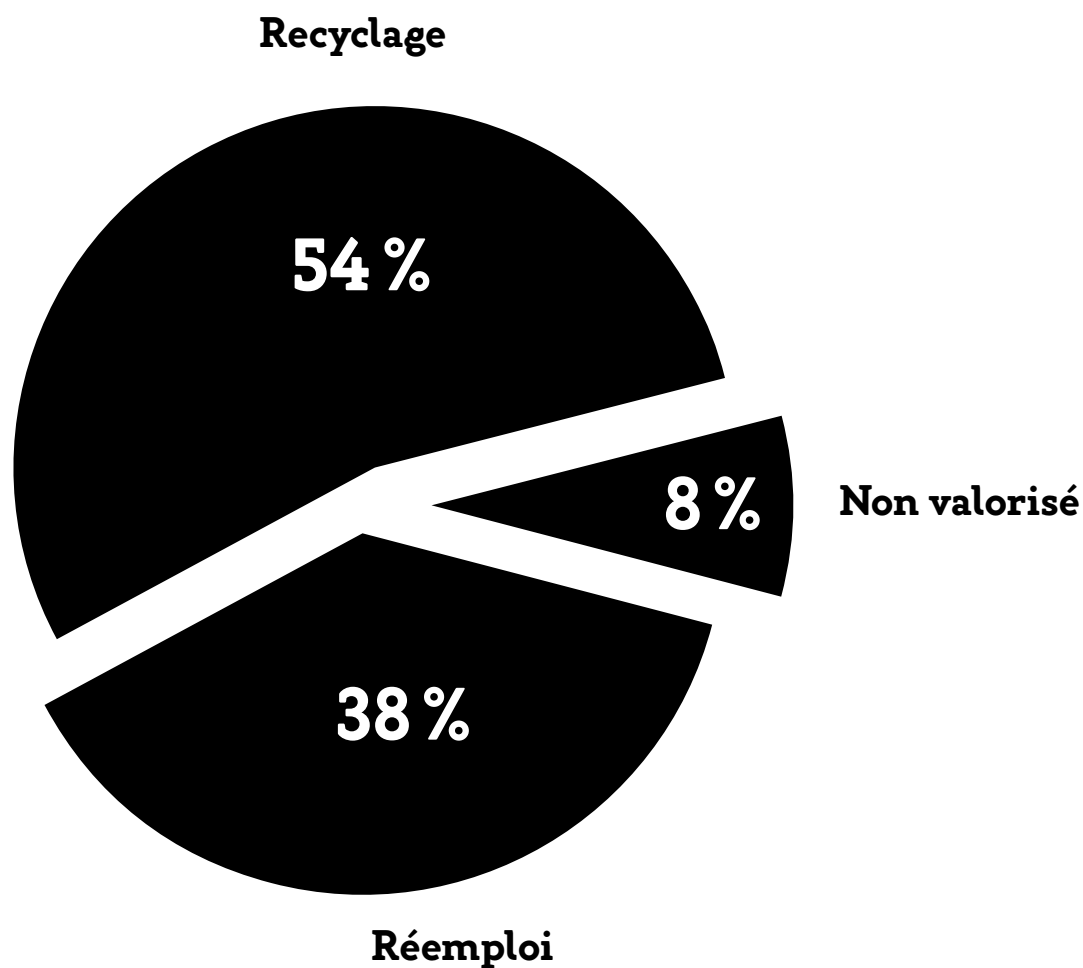
13% « Textile



30% « Autre

**Les Ressourceries ont collecté
6 511 T de déchets en 2019
+ 35 % par rapport à 2018**


6. FONCTION VALORISATION



**92% des déchets collectés par les Ressourceries
sont valorisés par RÉEMPLOI OU RECYCLAGE**


7.

FONCTION SENSIBILISATION



350

actions menées
sous forme d'événements
en interne ou en externe



plus de 100

articles de presses, TV, radio,
articles web...



4 structures

ont mené 55 interventions
d'éducation à l'environnement
en milieu scolaire



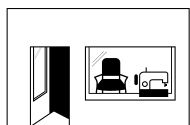
4^e édition

de l'événement RIEN NE SE PERD
à Marseille en partenariat avec
la Chambre Régionale des Métiers
et de l'Artisanat

**Plus de 100 000 personnes ont été sensibilisées
par les actions des Ressourceries
en région Provence-Alpes-Côte d'Azur**

8. FONCTION VENTE

CHIFFRE D'AFFAIRE GÉNÉRÉ _____



3 285 172 € «« ventes réemploi »» boutiques



161 366 € «« ventes matières »» recyclage



Surface moyenne des boutiques :

240 m²

Nombre de ventes en 2019 :

277 726 environ

Panier moyen :

12 € (de 5 à 15 €)

9. LES CHIFFRES PAR DÉPARTEMENTS

HAUTES-ALPES

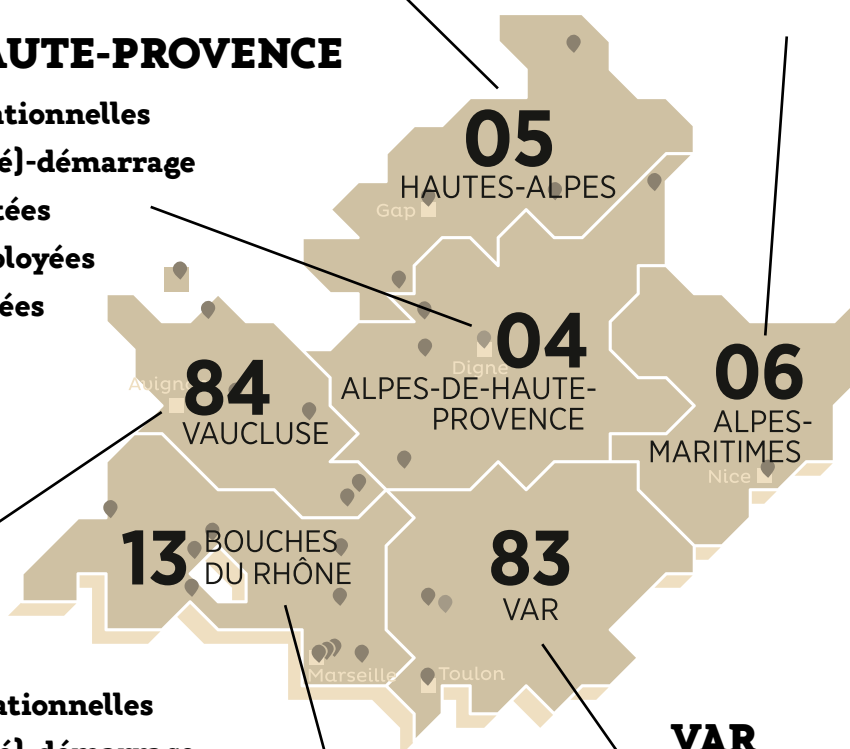
4 structures opérationnelles
1 033 tonnes collectées
608 tonnes réemployées
375 tonnes recyclées
146 salariés
88 emploi ETP

ALPES-MARITIMES

1 structure opérationnelle
28 tonnes collectées
19 tonnes réemployées
4 tonnes recyclées
33 salariés
24 emploi ETP

ALPES DE HAUTE-PROVENCE

2 structures opérationnelles
1 structure en [pré]-démarrage
896 tonnes collectées
384 tonnes réemployées
486 tonnes recyclées
95 salariés
66 emploi ETP



VAUCLUSE

4 structures opérationnelles
1 structure en [pré]-démarrage
565 tonnes collectées
265 tonnes réemployées
283 tonnes recyclées
73 salariés
39 emploi ETP

VAR

2 structures opérationnelles
1 structure en [pré]-démarrage
558 tonnes collectées
268 tonnes réemployées
275 tonnes recyclées
29 salariés
19 emploi ETP

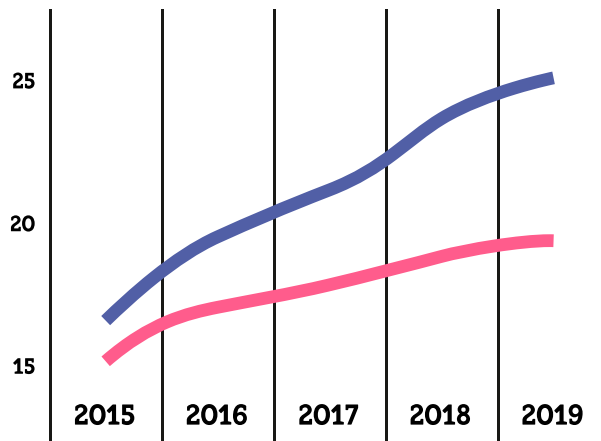
BOUCHES-DU-RHÔNE

8 structures opérationnelles
3 428 tonnes collectées
934 tonnes réemployées
2 085 tonnes recyclées
199 salariés
132 emploi ETP

10. ÉVOLUTION DES PRINCIPAUX INDICATEURS DEPUIS 2015

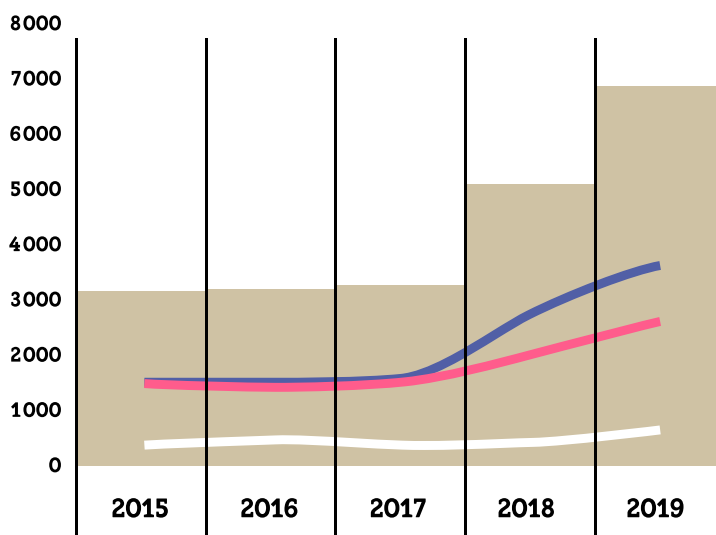
ÉVOLUTION DU NOMBRE DE RESSOURCERIES

- Nombre de structures adhérentes à l'ARR
- Nombre de structures en activité



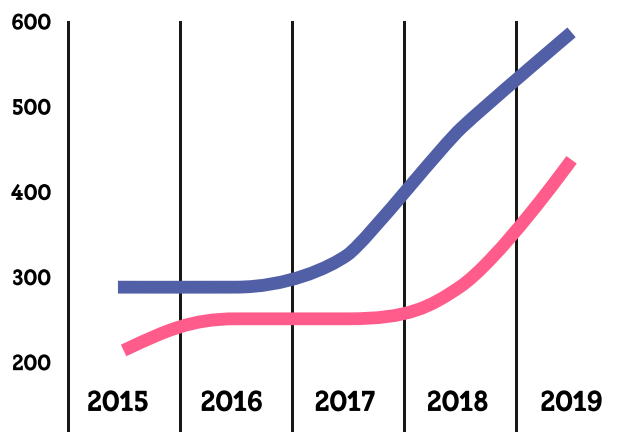
ÉVOLUTION DU TONNAGE COLLECTÉ ET VALORISÉ

- Collecte
- Réemploi
- Recyclage
- Non valorisé



ÉVOLUTION DE L'EMPLOI

- Nombre de salariés
- Equivalent Temps Plein (ETP)



LEXIQUE

RÉEMPLOI

Toute opération par laquelle des substances, matières ou produits qui ne sont pas des déchets sont utilisés de nouveau pour un usage identique à celui pour lequel ils avaient été conçus.

RÉUTILISATION

Toute opération par laquelle des substances, matières ou produits qui sont devenus des déchets sont utilisés de nouveau.

PRÉPARATION À LA RÉUTILISATION

Toute opération de contrôle, de nettoyage ou de réparation en vue de la valorisation par laquelle des substances, matières et produits qui sont devenus des déchets sont préparés de manière à être réutilisés sans autre opération de prétraitement.

RECYCLAGE

Toute opération de valorisation par laquelle les déchets, y compris les déchets organiques, sont retraités en substances, matières ou produits aux fins de leur fonction initiale ou à d'autres fins.

Source : Ordonnance n°2010-1579

Notes

- 1 IAE : Insertion par l'Activité Économique
- 2 DEA : Déchets d'Éléments d'Ameublement
- 3 DEEE : Déchets d'Équipements Électriques et Électroniques
- 4 EA : Éléments d'Ameublement
- 5 EEE : Équipements Électriques et Électroniques
- 6 CDDI : Contrat à Durée Déterminée d'Insertion

R. Association
Régionale
des Ressourceries

Provence-Alpes-Côte d'Azur

ARR Paca chez Recyclodrome
21 rue Chateaudon - 13001 Marseille
06 20 92 25 68
contact@ressourceriespaca.fr

www.ressourceriespaca.fr

f RessourceriesPACA

Soutenu par

